OPTICIT®

Desinfektionsmittel

REF 331170

- Desinfektionsmittel (in Pulverform) basierend auf Caroat (60,0 %)
- Einfache Anwendung durch Verrühren mit Wasser zur Erstellung der gebrauchsfertigen Lösung
- Zur Vorbereitung die Trachealkanüle zunächst mit **OPTIBRUSH® CLEAN** nach Anweisung reinigen
- Die eingesetzte gebrauchsfertige **OPTICIT®**-Desinfektionslösung (3 %) wirkt bakterizid (inkl. MRSA), levurozid, fungizid, tuberkulozid, mycobakterizid, viruzid (behüllte Viren wie HBV, HCV, HIV, Corona-Viren) und gegen unbehüllte Viren wie Noro-Viren, Adeno-Viren und Polio-Viren und sporizid (C. difficile):
  - Bakterien und Candida albicans nach EN 13727, EN 14561, EN 13624, EN 14562 (niedrige Belastung): 1,0 % für 10 min.
  - TbB (M. terrae) nach EN 14348 und EN 14563 (niedrige Belastung): 2,0 % für 30 min.
  - Viren (behüllte Viren wie z.B. HBV, HCV, HIV, Corona-Viren) und unbehüllte Viren (Noro-Viren, Adeno-Viren und Polio-Viren) nach EN 14476 und EN 17111 (niedrige Belastung): 1,0 % für 10 min.
  - Pilze (A. brasiliensis) nach EN 13624, EN 14562 (niedrige Belastung): 3,0 % für 30 min.
  - Mycobakterien (M. avium) nach EN 14348 und EN 14563 (niedrige Belastung): 3,0 % für 30 min.
  - Sporen (C. difficile) nach EN 17126 (niedrige Belastung): 2 % für 30 min.

LIEFERUMFANG

OPTICIT® 100 g		**REF 331170**
1 x Desinfektionspulver (100 g)		
1 x Messlöffel		
1 x Gebrauchsanweisung		
Optional erhältlich:		
OPTIBRUSH® CLEAN	**100 g**	**REF 331110**
	400 g	**REF 331100**
OPTIBRUSH® CONT Reinigungsdose	**Normal**	**REF 31200**
	XL	**REF 31300**
OPTIBRUSH® Reinigungsbürste	**Normal**	**REF 31850**
	Plus	**REF 31855**
OPTIBRUSH® SWABS	**Normal**	**REF 31910**
	XL	**REF 31920**
	XL 25 cm	**REF 31925**

CE 0124

OPTICIT®

Beachten Sie vor der Anwendung die Gebrauchsanweisung!

Anwendung

Reinigung

Hygienemaßnahmen treffen. Reinigungsmittel und -zubehör zurecht legen. Lauwarmes Wasser (Trinkwasserqualität) vorbereiten.



1 schwach gehäufter Messlöffel **OPTIBRUSH® CLEAN** mit 350 ml Wasser zu einer Reinigungslösung anrühren.

Spülen Sie die Außen- wie auch die Innenkanüle mit lauwarmen Wasser durch.

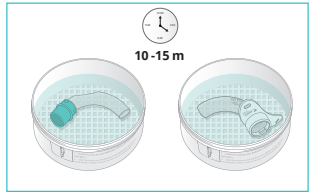

Legen Sie Außen- wie auch Innenkanüle in die Kanülenreingungsdose mit der zubereiteten Reinigungslösung. Die Einwirkzeit beträgt zwischen 10 - 15 min.

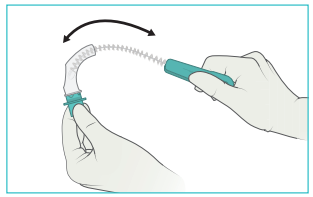

Die Trachealkanüle wird mit der Reinigungsbürste von der Spitze zum Schild in gleichmäßiger Vor- und Rückwärtsbewegung gereinigt.

Spülen Sie die Außen- wie auch die Innenkanüle erneut mit lauwarmen Wasser durch.

Desinfektion

Reinigen Sie die Kanülenreinigungsdose. Desinfektionsmittel und -zubehör zurecht legen. Lauwarmes Wasser (Trinkwasserqualität) vorbereiten.



3 schwach gehäufte Messlöffel **OPTICIT®** mit 350 ml Wasser zu einer Desinfektionslösung anrühren.

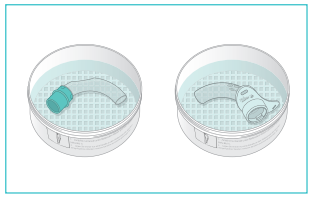

Legen Sie Außen- wie auch Innenkanüle in die Kanülenreinigungsdose mit der zubereiteten Desinfektionslösung. Die Einwirkzeit beträgt je nach Wirkspektrum bis zu 30 min.

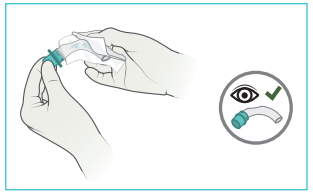

Spülen Sie die Außen- wie auch die Innenkanüle abschließend mit lauwarmen Wasser durch. Prüfen Sie die Außen- wie auch die Innenkanüle auf ihre Unversehrtheit. Benetzen Sie die Innenkanüle mit Stomaöl.

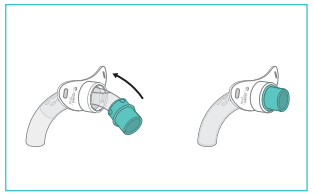

Setzen Sie die Kanüle zusammen. Schieben Sie dabei die Innenkanüle in die Außenkanüle vor, bis sie fxiert werden kann.

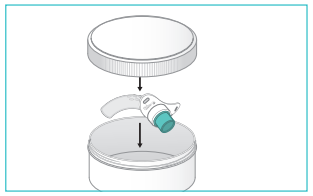

Legen Sie die komplette Trachealkanüle zur Aufbewahrung in die dafür vorgesehene Dose.

ANDREAS FAHL Medizintechnik-Vertrieb GmbH • August-Horch-Str. 4a • 51149 Köln • Germany • Phone +49 (0)2203/2980-0 • Fax +49 (0)2203/2980-100 • Mail: vertrieb@fahl.de • www.fahl.com

TD_2.4.1_DASH_331100_OPTIBRUSH CLEAN_331170_02_DE